



Luis Angel Arango School
Guide work (Guía de trabajo)

WORK TOGETHER

First Grade.

PROPÓSITO:

Que el estudiante identifique vocabulario y expresiones en inglés por medio de actividades orales y escritas para cuidar su cuerpo y el demás, y seguir normas al participar en juegos individuales y/o grupales.

SABER

1. Identifica vocabulario en inglés relacionado con algunas partes del cuerpo.
2. Identifica palabras en inglés que le ayudan a establecer una secuencia en una historia o proceso.
3. Reconoce y pronuncia en inglés el vocabulario relacionado con juegos, colores, formas, números 1-10 y actividades recreativas.
4. Identifica de manera oral frases en inglés para expresar preferencia.

INSTRUCTIONS. (INSTRUCCIONES):

- A. Utiliza diariamente media o una hora para reforzar lo visto en clase y algunas de las temáticas por realizar.
- B. Usa el cuaderno para escribir, colorear, recortar o pegar.
- C. Las dudas que tengas las vamos resolviendo a través de la plataforma de Syscolegios. Es un medio de comunicación apropiado, o lo puedes hacer en mi correo personal maedvego2@yahoo.es


ACTIVITIES (actividades)

Websites

- I. USE THE WEBSIDES. Utilizar los siguientes links. le permitirán escuchar la pronunciación adecuada, interactuar, jugar y autoevaluarse en el proceso.
 - a. <https://www.learningchocolate.com/content/numbers-1> Dar click en match 1, match3 and dictation. Disfrutar las actividades mencionadas.
 - b. <https://www.learningchocolate.com/content/body-parts> Dar click en match 1, matcha2 y match 3.
 - c. <https://www.youtube.com/watch?v=GFIEVHz0Mww> Canta y diviértete con la canción Ten Little monkeys jumping on the bed.
- II. CUT AND PASTE IN YOUR ENGLISH NOTEBOOK. (imprime las siguientes actividades, recórtalas y pégalas en tu cuaderno de inglés.)

A. Color the shapes (Colorea las formas)

1. Color the rectangle yellow.
2. Color the square blue.
3. Color the triangle green.
4. Color the circle red.



B. Cut and paste in your english notebook the shapes: triangle, rectangle, circle and square)



Corta y pega en tu cuaderno las formas: triangulo, rectángulo, círculo y cuadrado)

c. read and color the numbers. Find the words and write the number under the corresponding picture.

(Lee en ingles los numeros y colorea los. Busca las palabras de cada numero, escribelas debajo de cada uno y buscala en la sopa de letras.

NUMBERS



ONE



TWO



THREE



FOUR



FIVE



SIX




SEVEN



EIGHT



NINE



TEN

Find the words and then write ten under the corresponding picture



















F O U R T W O
T H R E E F W
S E V E N O N
H F I V E N I
K N S I X E N
T E N O N Z E
G E I G H T P

d. Draw Yourself. Color, cut and paste. Dibújate. Colorea y recorta la palabra boy or girl. Pégalas debajo del dibujo.

Greeting Worksheets

School People


I am a

Hello

boy	boy	boy
boy	boy	boy
boy	boy	boy
boy	boy	boy
girl	girl	girl
girl	girl	girl
girl	girl	girl

Greetings

I am a girl.



Hello

www.eflpreschoolteachers.blogspot.com

© EFL Preschool Teachers

e. Cruza la palabra con el dibujo. Colorea

Greetings



Cross the pictures where you can say "Good morning". Colour.



Draw pictures according to the greetings.



f.

Escribe 1,2,3,4, y muestra el orden correcto de la historia. Colorea los dibujos. Recortar la secuencia completa y pegarla en forma ordenada en el cuaderno.



2 Steps
Gingerbread Cookies
Sequence Story

Directions: Write 1, 2, 3, and 4 to show the correct sequence of the story. Color the pictures.

